

Смартфон Android

Руководство по управлению и настройкам

На смартфонах Android есть родительский контроль в магазине Play, но не на самом устройстве. Они позволяют устанавливать уровень зрелости приложений и задавать PIN-код для покупок.



Что мне нужно?

Вам понадобится электронная почта и пароль учетной записи Google для устройства.

Ограничения, которые вы можете применить

Доступ к приложениям

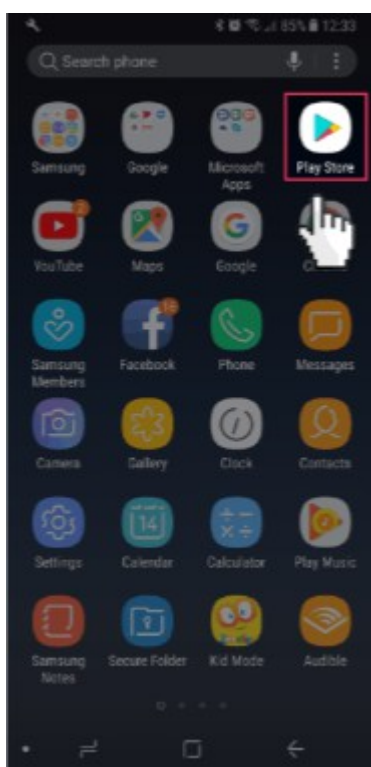
Покупка в приложении



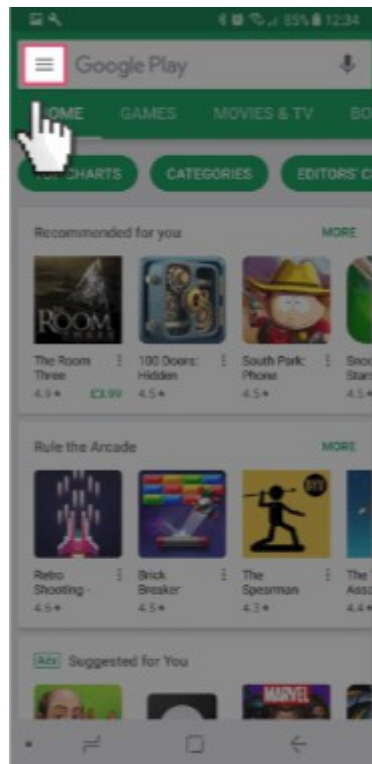
Онлайн игры

Пошаговые инструкции

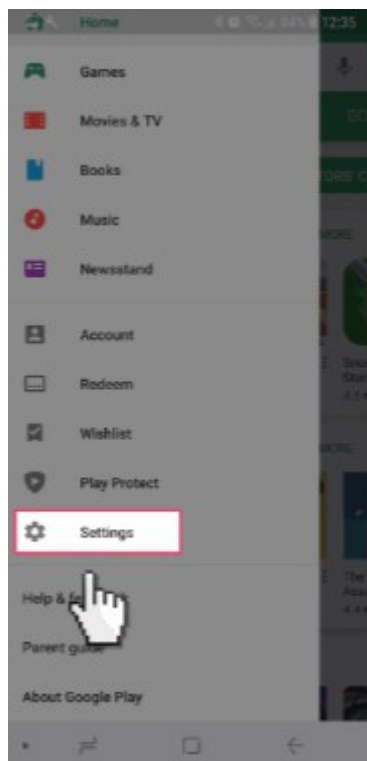
1. При настройке телефона вам нужно будет активировать учетную запись Google на телефоне. Вы можете использовать свой собственный аккаунт Google или создать/использовать аккаунт своего ребенка. На телефоне будет активирован PIN-код, который вы будете использовать для установки родительского контроля.
2. Запустите приложение Google "Play Store" на своем телефоне.



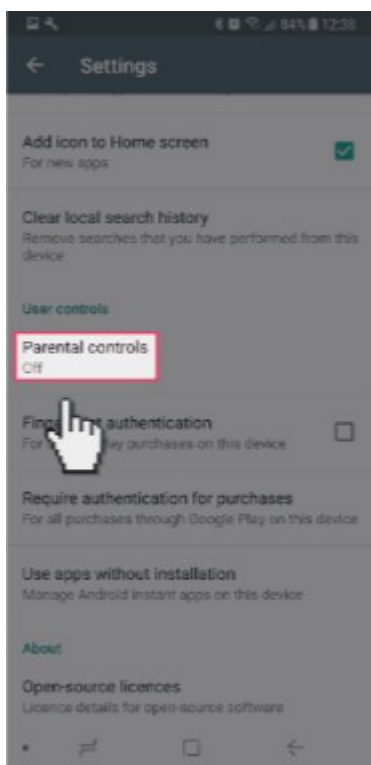
3" Нажмите кнопку меню.




4. Во всплывающем меню прокрутите вниз и нажмите "Настройки".



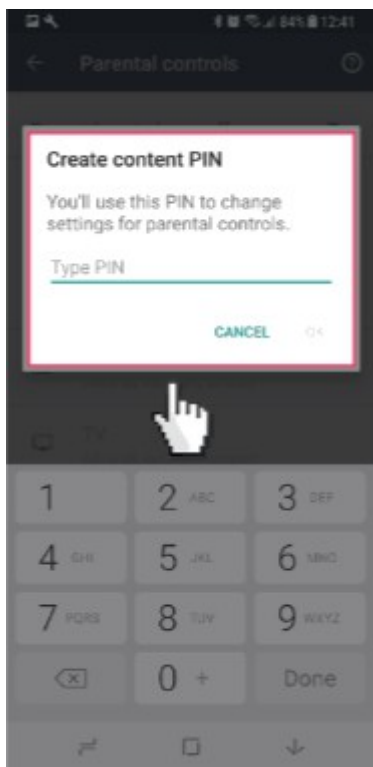
5. В разделе "Настройки" прокрутите страницу вниз и нажмите на "Родительский контроль".



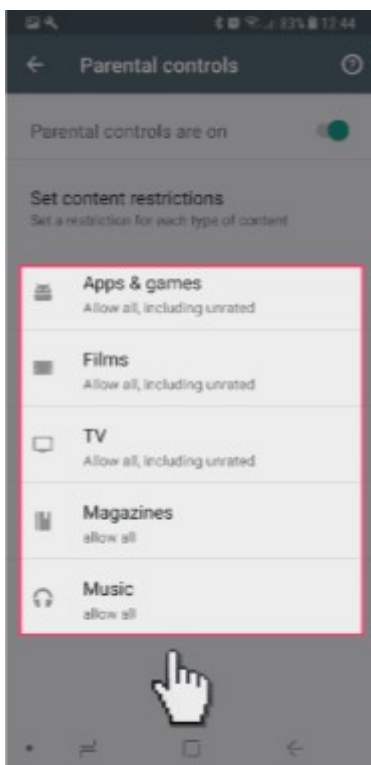
6. Включите родительский контроль, нажав на радиокнопку.



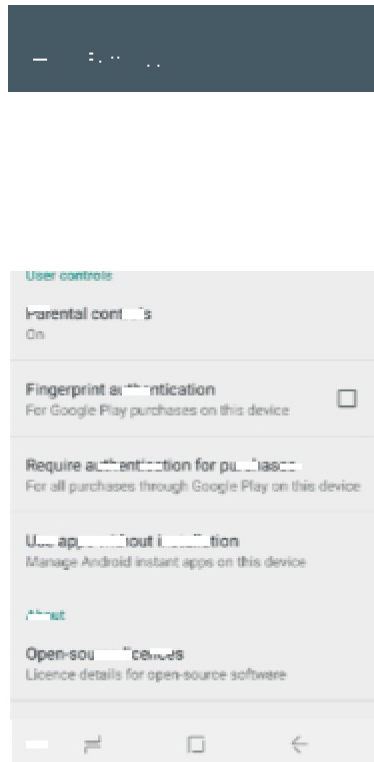
7. Теперь вам будет предложено ввести PIN-код.



8. Теперь вы можете установить ограничения для "Приложений и игр", "Фильмов", "Телевидения", "Журналов" и "Музыки", доступ к которым осуществляется через Play Store.



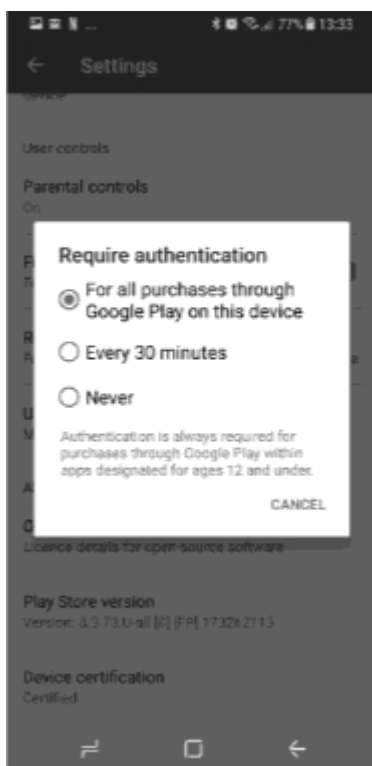
9. Теперь мы разрешим вашему телефону требовать пароль учетной записи Google при совершении покупок. Вернитесь в меню "Настройки" в приложении "Play Store" (шаги 2-4).



10. Scroll down and select "Require authentication for purchases".



- II. Во всплывающем окне "Требуется аутентификация" вы можете выбрать: требовать пароль от аккаунта Google для всех покупок, открыть 30-минутное окно, в котором все покупки будут разрешены после ввода пароля, или полностью отключить аутентификацию.



12. Наконец, теперь мы заблокируем возможность установки на устройство приложений из других сервисов, кроме "Магазина Play", где мы установили ограничения. На главном экране устройства проведите пальцем вниз от верхней части экрана и выберите зубчик "Поиск".

